

Sprawozdanie z funkcjonowania zawodu położnej w województwie zachodniopomorskim

1. Informacje ogólne

Województwo zachodniopomorskie obejmuje obszar 22 900 km², a zamieszkuje go 886 212 kobiet. Na tym obszarze zlokalizowane jest 27 szpitali oraz 199 zakładów otwartej opieki zdrowotnej, w których pracują położne. Ogólna liczba położnych zarejestrowanych w Szczecińskiej Izbie Pielęgniarek i Położnych oraz w Koszalińskiej Izbie Pielęgniarek i Położnych na dzień 31.08.2005. wynosi 1299 (1261 na dzień 31.08.2004), ale czynnych zawodowo jest 1129. Szacowane zapotrzebowanie na rok 2006 wynosi 20 położnych. W roku 2005 ukończyło Wydział Położnych w Zespole Szkół Medycznych i Pracowników Służb Społecznych w Szczecinie 19 osób. Liczbę położnych pokazuje tabela I.

Tabela I. Liczba położnych w SIPiP i w KIPiP wg stanu na dzień 31.08.2005.

L.p.	ZAKRES DANYCH	OIPiP w Szczecinie	OIPiP w Koszalinie	RAZEM	
1.	Liczba wydanych praw wykonywania zawodu położnej wg stanu na dzień 31.12.2004r.	940	321	1261	
2.	Liczba wydanych praw wykonywania zawodu położnej od dnia 01.01.2005r. do dnia 31.08.2005r.	36	2	38	
3.	Liczba członków OIPiP z prawem wykonywania zawodu położnej	976	323	1299	
4.	Liczba członków OIPiP z prawem wykonywania zawodu położnej – czynnych zawodowo	823	306	1129	
5.	Liczba wydanych zezwoleń (od dnia 01.01.2005r. do dnia 31.08.2005r.) na prowadzenie.	indywidualnej praktyki położnej	6	37	43
		indywidualnej specjalistycznej praktyki położnej	1	12	13
		grupowej praktyki położnych	0	0	0
6.	Liczba bezrobotnych położnych zarejestrowanych w OIPiP	stan na dzień 31.08.2005	26	17	43
7.	Planowane odejścia na emeryturę w 2005 r.	37	0	37	
8.	Liczba położnych, które odbyły przeszkolenie w 2005 r. po przerwie w wykonywaniu zawodu	3	1	4	

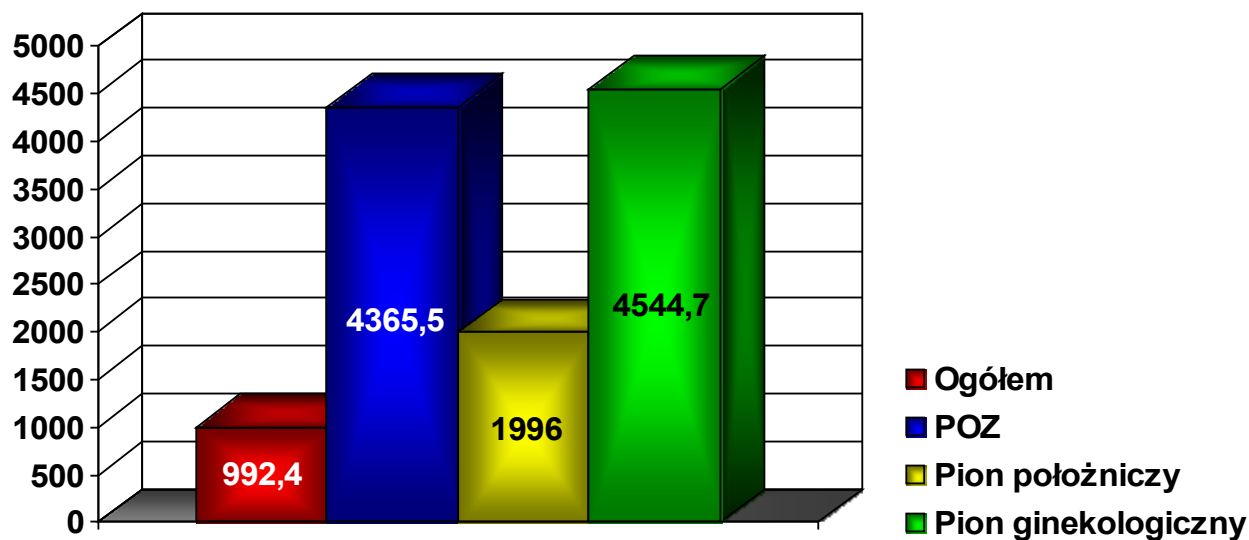
Średnia liczba kobiet przypadająca na położną na dzień 31.12.04 (Wykres 1):

- Ogółem – 992,4 kobiet na 1 położną
- POZ – 4365,5 kobiet na 1 położną
- Pion położniczy stacjonarnej opieki zdrowotnej – 1996 kobiet na 1 położną

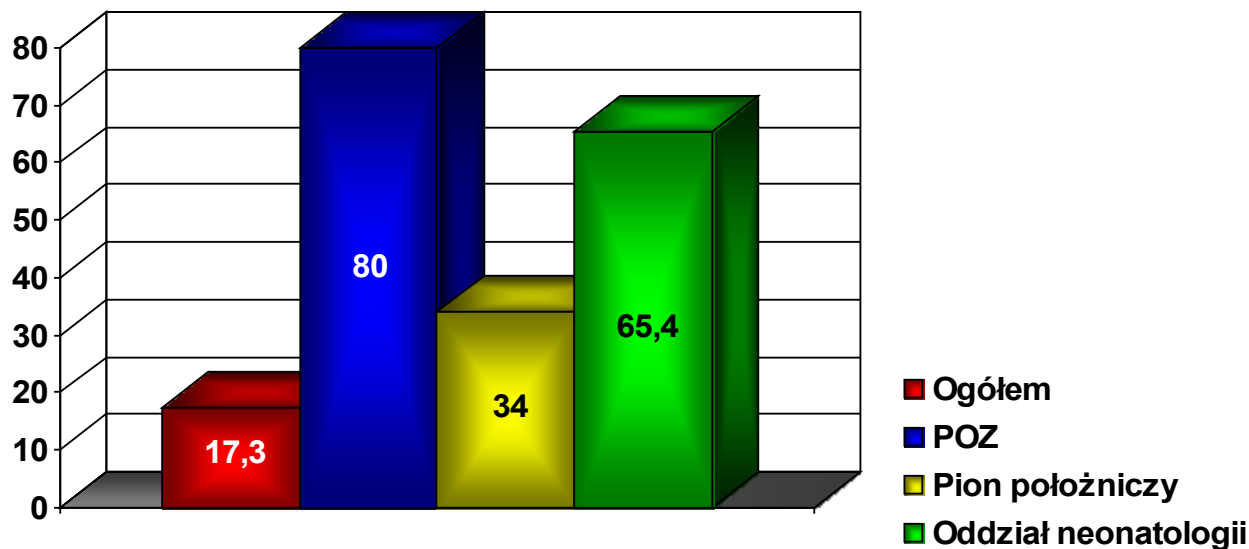
- Pion ginekologiczny stacjonarnej opieki zdrowotnej – 4544,7 kobiet na 1 położną

Średnia liczba noworodków przypadająca na położną na dzień 31.12.04 (Wykres 2):

- Ogółem – 17,3 noworodków na 1 położną
- POZ – 80 noworodków na 1 położną
- Pion położniczy stacjonarnej opieki zdrowotnej – 34 noworodki na 1 położną
- Oddział neonatologii (bez ITN) stacjonarnej opieki zdrowotnej – 65,4 noworodków na 1 położną



Wykres 1. Średnia liczba kobiet przypadająca na położną w województwie zachodniopomorskim na dzień 31.12.2004.



Wykres 2. Średnia liczba noworodków przypadająca na położną w województwie zachodniopomorskim na dzień 31.12.2004

Tylko 6,55% położnych czynnych zawodowo (10,72% zatrudnionych w szpitalach i w PAM) posiada specjalizacje (74 osoby). W roku 2005 pomyślnie zdało państwowy egzamin specjalizacyjny 17 położnych: 15 w dziedzinie pielęgniarstwa położniczego i 2 w dziedzinie pielęgniarstwa epidemiologicznego. Natomiast 9,92% położnych czynnych zawodowo (16,23% zatrudnionych w szpitalach) posiada kursy kwalifikacyjne (112 osób). Posiadane specjalizacje przez położne zobrazowano w tabeli II, a kursy kwalifikacyjne w tabeli III.

Tabela II. Posiadane specjalizacje przez położne na dzień 31.12.2005

Specjalizacja w dziedzinie:	Liczba
medycyny społecznej	-
organizacji ochrony zdrowia	-
epidemiologii i higieny	2
organizacji i zarządzania	13
promocji zdrowia i edukacji zdrowotnej	2
pielęgniarstwa anestezyjologicznego i intensywnej opieki	10
pielęgniarstwa operacyjnego	7
pielęgniarstwa onkologicznego	-
pielęgniarstwa epidemiologicznego	-
pielęgniarstwa środowiskowego / rodzinnego	3
opieki przed- i okołoporodowej	8
pielęgniarstwa położniczo-ginekologicznego	8
pielęgniarstwa położniczego	20
pielęgniarstwa ginekologicznego	-
pielęgniarstwa neonatologicznego	1
RAZEM	74

Tabela III. Posiadane kursy kwalifikacyjne przez położne na dzień 31.12.2004

Kursy kwalifikacyjne w dziedzinie:	Liczba
pielęgniarstwa neonatologicznego	3
pielęgniarstwa operacyjnego	32
pielęgniarstwa epidemiologicznego	1
organizacji i zarządzania	36
pielęgniarstwa rodzinnego	16
promocji zdrowia i edukacji zdrowotnej	6
pielęgniarstwa anestezyjologicznego i intensywnej opieki	18
RAZEM	112

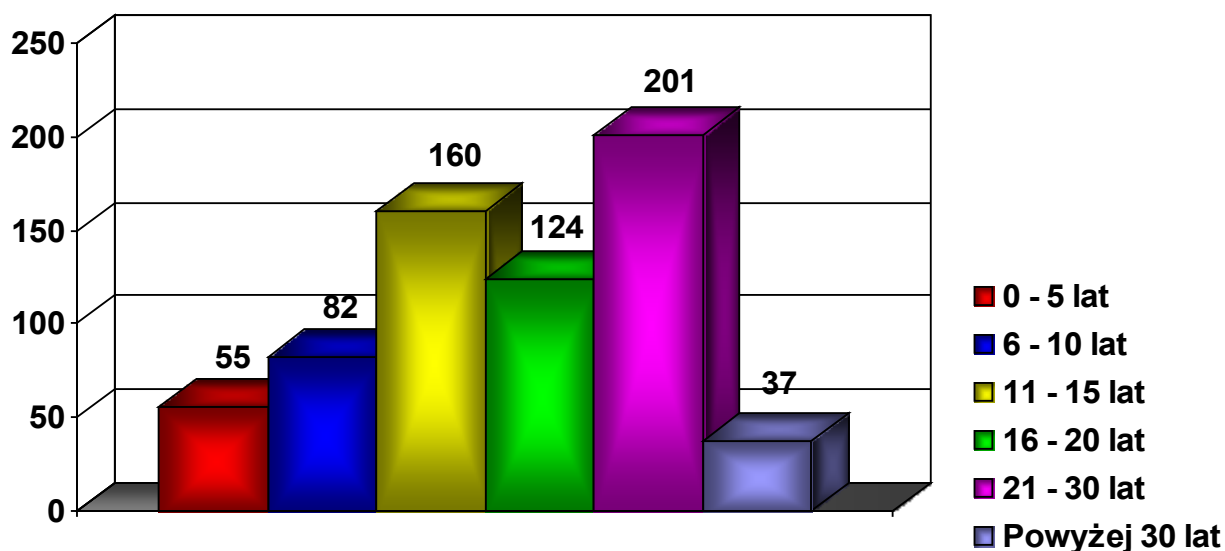
2. Stacjonarne zakłady opieki zdrowotnej na dzień 31.12.2004

W stacjonarnych zakładach opieki zdrowotnej zatrudnionych jest 690 położnych w tym w przychodniach przyszpitalnych – 23. Szczegółową strukturę zatrudnienia położnych przedstawiono w tabeli IV.

Tabela IV. Struktura zatrudnienia położnych w stacjonarnych zakładach opieki zdrowotnej

Oddział	Liczba
Sala porodowa	111
Położniczy	94
Patologia ciąży	39
Noworodkowy	61
Ginekologia	115
Położniczo - noworodkowy	12
Położniczo – ginekologiczny	83
Izba przyjęć	27
Blok operacyjny	23
Poradnia K	19
Inne oddziały niepołożnicze	65
Oddziałowe nie przypisane do oddziału	20
Inne	21
RAZEM	690

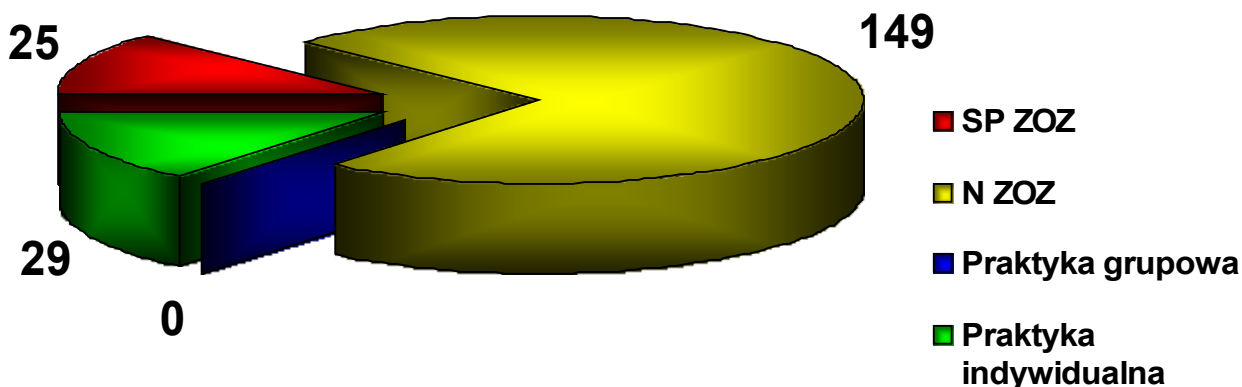
Staż pracy położnych w stacjonarnych zakładach opieki zdrowotnej przedstawiono na wykresie 3.



Wykres 3. Staż pracy położnych w stacjonarnych zakładach opieki zdrowotnej

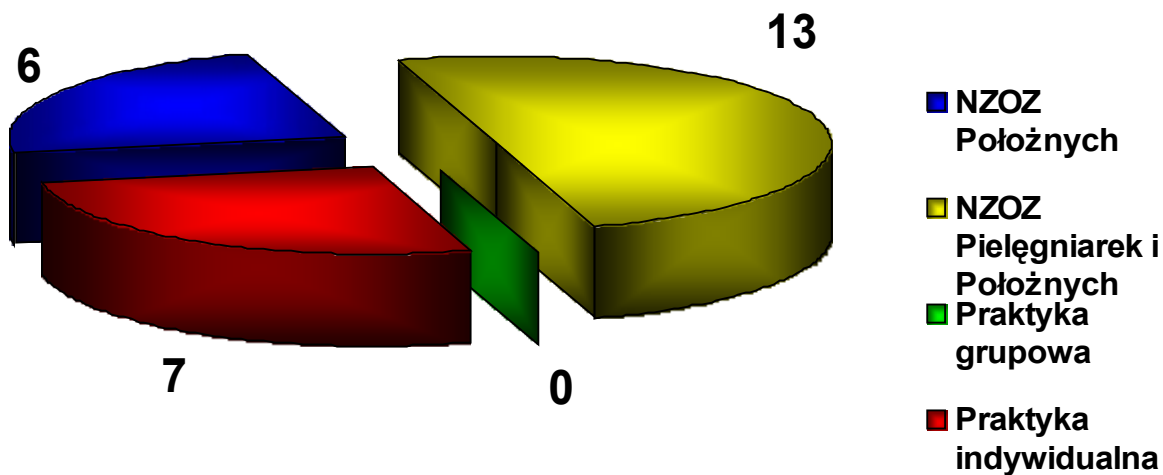
3. Podstawowa opieka zdrowotna

W podstawowej opiece zdrowotnej zatrudnionych jest 203 położne. Strukturę liczby zatrudnienia położnych rodzinnych przedstawia wykres 4 (na dzień 28.02.2005).



Wykres 4. Struktura liczby zatrudnienia położnych rodzinnych w POZ*1

Liczba zawartych umów bezpośrednio z położnymi POZ przez Zachodniopomorski Oddział Wojewódzki NFZ jest bardzo niska – tylko 26. Pozostałe położne rodzinne pracują na „podkontraktach”. Strukturę liczby bezpośrednich umów położnych z ZOW NFZ przedstawia wykres 5.



Wykres 5. Struktura liczby bezpośrednich umów położnych z ZOW NFZ*

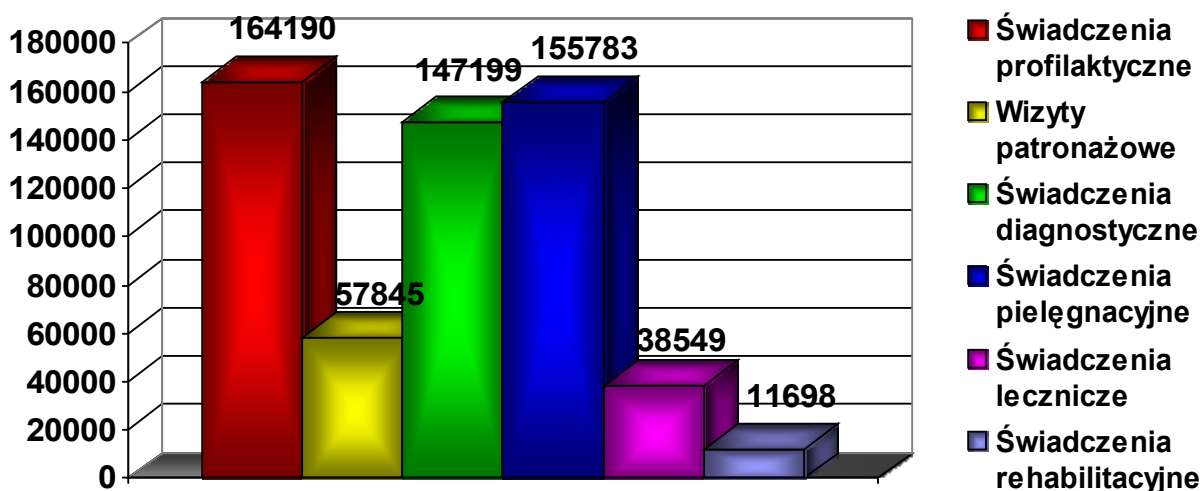
Strukturę położnych rodzinnych w poszczególnych powiatach na dzień 28.02.2005 przedstawia tabela V.

1* Źródło: opracowania własne ZOW NFZ

Tabela V. Struktura położnych rodzinnych w poszczególnych powiatach*

Lp.	Powiat/ Miasto	Liczba położnych
1.	Białogardzki	9
2.	Choszczeński	9
3.	Drawski	8
4.	Goleniowski	13
5.	Gryficki	5
6.	Gryfński	13
7.	Kamieński	6
8.	Kołobrzeski	8
9.	Koszaliński	14
10.	Łobeski	6
11.	Myśliborski	7
12.	Policki	6
13.	Pyrzycki	5
14.	Sławieński	6
15.	Stargardzki	12
16.	Miasto Szczecin	54
17.	Szczecinecki	8
18.	Świdwiński	5
19.	Miasto Świnoujście	3
20.	Wałecki	6
RAZEM		203

Zgodnie z Rozporządzeniem Ministra Zdrowia i Opieki Społecznej z dnia 2.09.1997 (Dz. U. Nr 116 Poz. 750) położna jest zobowiązana do wykonywania świadczeń zapobiegawczych, diagnostycznych, leczniczych, pielęgnacyjnych i rehabilitacyjnych. W oparciu o dane ZOW NFZ w okresie od stycznia do czerwca 2005 położne rodzinne zrealizowały 575 264 świadczeń. Wykaz świadczeń przedstawiono na wykresie 6.



Wykres 6. Liczba świadczeń zrealizowanych przez położne rodzinne od 01. – 06.2005*

4. Wnioski

**Źródło: opracowania własne ZOW NFZ

1. Liczba położnych w województwie zachodniopomorskim w stacjonarnej opiece zdrowotnej w dalszym ciągu jest niezadowolająca.
2. Pielęgniarki i położne powinny dążyć do podnoszenia swoich kwalifikacji w związku z niską liczbą położnych posiadających specjalizacje i kursy kwalifikacyjne.
3. Należy zachęcać pielęgniarki i położne POZ do zawierania bezpośrednich umów z ZOW NFZ.

Chciałam złożyć podziękowania wszystkim, którzy przyczynili się do powstania tego sprawozdania: Dyrektorom i Pielęgniarkom Naczelnym i Przełożonym szpitali województwa Zachodniopomorskiego, Szczecińskiej Izbie Pielęgniarek i Położnych, Koszalińskiej Izbie Pielęgniarek i Położnych, Narodowemu Funduszowi Zdrowia oraz Zachodniopomorskiemu Centrum Organizacji i Promocji Zdrowia.