

Sprawozdanie z funkcjonowania zawodu położnej w województwie zachodniopomorskim

1. Informacje ogólne

Na obszarze województwa zachodniopomorskiego zlokalizowane są 34 szpitale oraz 199 zakładów otwartej opieki zdrowotnej, w których pracują położne. Ogólna liczba położnych zarejestrowanych w Szczecińskiej Izbie Pielęgniarek i Położnych oraz w Koszalińskiej Izbie Pielęgniarek i Położnych na dzień 31.08.2006. wynosi 1310 (1299 na dzień 31.12.2005), ale czynnych zawodowo jest 1151 (1129 na dzień 31.12.2005). Szacowane zapotrzebowanie na rok 2007 wynoszą 10 – 15 położnych. W roku 2006 nie było w naszym województwie żadnej absolwentki Wydziału Położnych, ale Pomorska Akademia Medyczna otworzyła ten kierunek. Liczbę położnych pokazuje tabela I.

Tabela I. Liczba położnych w SIPiP i w KIPiP wg stanu na dzień 31.08.2006.

| L.p. | ZAKRES DANYCH | OIPiP w Szczecinie | | OIPiP w Koszalinie | | RAZEM | | | |
|------|--|--|------|-----------------------|------|-------|------|----|----|
| | | 2004 | 2005 | 2004 | 2005 | 2004 | 2005 | | |
| 1. | Liczba wydanych praw wykonywania zawodu położnej wg stanu na dzień 31 grudnia | 940 | 998 | 321 | 317 | 1261 | 1315 | | |
| 2. | Liczba wydanych praw wykonywania zawodu położnej od dnia 01.01.2006r. do dnia 31.08.2006r. | 36 | 6 | 2 | - | 38 | 6 | | |
| 3. | Liczba członków OIPiP z prawem wykonywania zawodu położnej | 976 | 985 | 323 | 325 | 1299 | 1310 | | |
| 4. | Liczba członków OIPiP z prawem wykonywania zawodu położnej – czynnych zawodowo | 823 | 833 | 306 | 318 | 1129 | 1151 | | |
| 5. | Liczba wydanych zezwoleń (od dnia 01.01.2006r. do dnia 31.08.2006r.) na prowadzenie. | indywidualnej praktyki położnej | 6 | 9 | 37 | 1 | 43 | 10 | |
| | | indywidualnej specjalistycznej praktyki położnej | 1 | 4 | 12 | 13 | 13 | 17 | |
| | | grupowej praktyki położnych | 0 | 0 | 0 | 0 | 0 | 0 | |
| 6. | Liczba bezrobotnych położnych zarejestrowanych w OIPiP | stan na dzień 31.08.2006 | | 26 | 32 | 17 | 21 | 43 | 53 |
| 7. | Planowane odejścia na emeryturę w 2006 r. | 37 | 40 | 0 | 0 | 37 | 40 | | |
| 8. | Liczba położnych, które odbyły przeszkolenie w 2006 r. po przerwie w wykonywaniu zawodu | 3 | 6 | 1 | 0 | 4 | 6 | | |

Tylko 7,65 % (w 2005 roku 6,55%) położnych czynnych zawodowo posiada specjalizacje (88 osób). W roku 2006 pomyślnie zdało państwowy egzamin specjalizacyjny w dziedzinie pielęgniarstwa położniczego 6 położnych. Natomiast 10,86% (w 2005 roku 9,92%) położnych czynnych zawodowo posiada kursy kwalifikacyjne (125 osób). Jak więc widać, wskaźnik posiadanych kursów powoli wzrasta, co oznacza, że coraz więcej położnych się doksztalca. Posiadane specjalizacje przez położne zobrazowano w tabeli II, a kursy kwalifikacyjne w tabeli III.

Tabela II. Posiadane specjalizacje przez położne na dzień 31.08.2006

| Specjalizacja w dziedzinie: | Liczba położnych | |
|---|------------------|-----------|
| | 2005 | 2006 |
| medycyny społecznej | - | - |
| organizacji ochrony zdrowia | - | - |
| epidemiologii i higieny | 2 | 2 |
| organizacji i zarządzania | 13 | 16 |
| promocji zdrowia i edukacji zdrowotnej | 2 | 3 |
| pielęgniarstwa anestezjologicznego i intensywnej opieki | 10 | 9 |
| pielęgniarstwa operacyjnego | 7 | 7 |
| pielęgniarstwa onkologicznego | - | - |
| pielęgniarstwa epidemiologicznego | - | 2 |
| pielęgniarstwa środowiskowego / rodzinnego | 3 | 2 |
| opieki przed- i okołoporodowej | 8 | 9 |
| pielęgniarstwa położniczo-ginekologicznego | 8 | 9 |
| pielęgniarstwa położniczego | 20 | 26 |
| pielęgniarstwa ginekologicznego | - | 0 |
| pielęgniarstwa neonatologicznego | 1 | 3 |
| RAZEM | 74 | 88 |

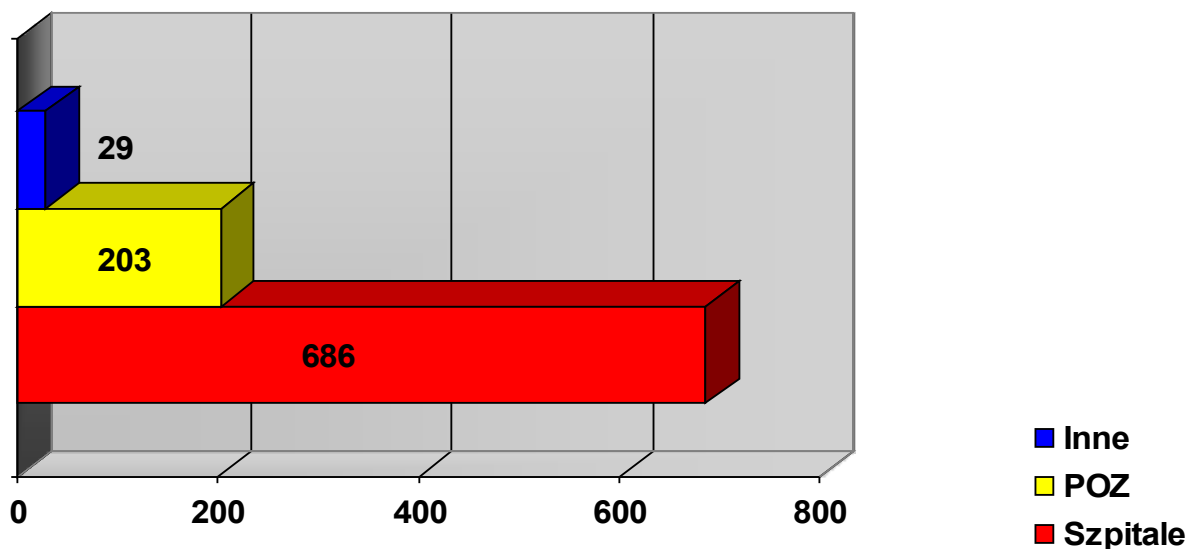
Tabela III. Posiadane kursy kwalifikacyjne przez położne na dzień 31.08.2006

| Kursy kwalifikacyjne w dziedzinie: | Liczba położnych | |
|---|------------------|------------|
| | 2005 | 2006 |
| pielęgniarstwa neonatologicznego | 3 | 3 |
| pielęgniarstwa operacyjnego | 32 | 39 |
| pielęgniarstwa epidemiologicznego | 1 | 1 |
| organizacji i zarządzania | 36 | 42 |
| pielęgniarstwa rodzinnego | 16 | 17 |
| promocji zdrowia i edukacji zdrowotnej | 6 | 6 |
| pielęgniarstwa anestezjologicznego i intensywnej opieki | 18 | 17 |
| RAZEM | 112 | 125 |

Położne w województwie zachodniopomorskim zatrudnione są w:

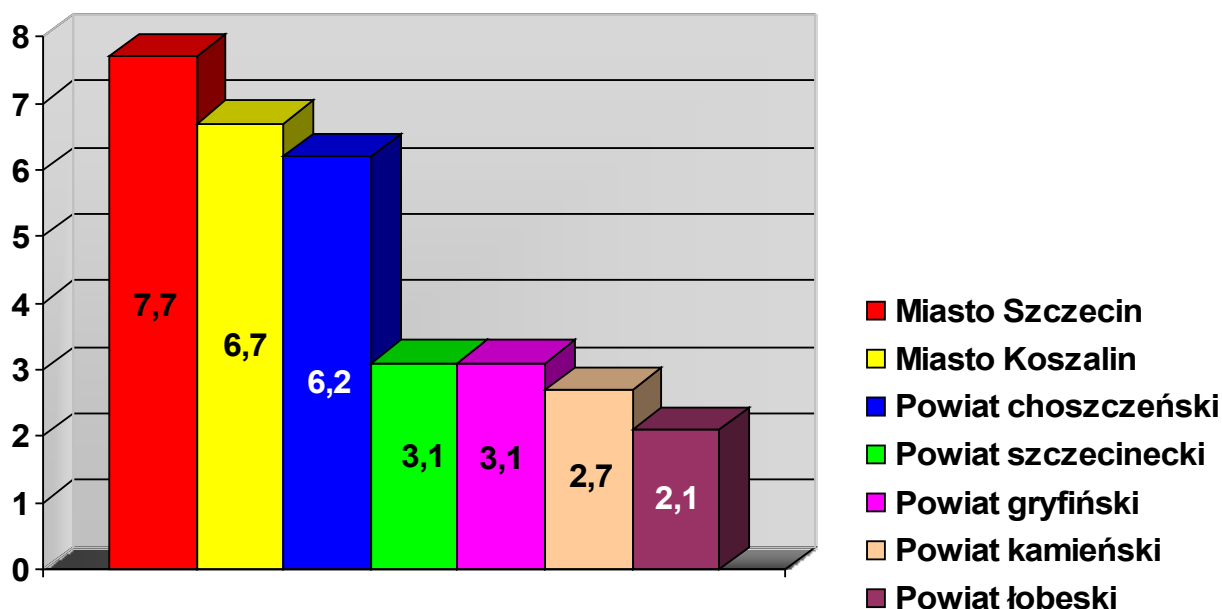
- 26 szpitalach posiadających pion położniczo – ginekologiczny,
- 1 szpitalu posiadającym oddział ginekologiczny,
- 7 szpitalach nie posiadających pionu położniczo – ginekologicznego,
- POZ,
- Pomorskiej Akademii Medycznej,
- Szkole Policealnej Pracowników Służb Społecznych,
- Innych placówkach.

Miejsce zatrudnienia położnych przedstawia wykres 1.



Wykres 1. Miejsce zatrudnienia położnych

Największy wskaźnik zatrudnionych położnych na 10 000 mieszkańców występuje w Szczecinie – 7,7, następnie w Koszalinie – 6,7 i w powiecie choszczeńskim – 6,2. Natomiast najmniejszy wskaźnik zanotowano w powiecie szczecineckim i gryfińskim – 3,1, następnie w powiecie kamieńskim – 2,7 i w łobeskim – 2,1. Wskaźnik pracujących położnych na 10 000 mieszkańców przedstawia wykres 2.



Wykres 2. Wskaźnik pracujących położnych na 10 000 mieszkańców¹

¹ Dane udostępnione przez ZCOiPZ w Szczecinie

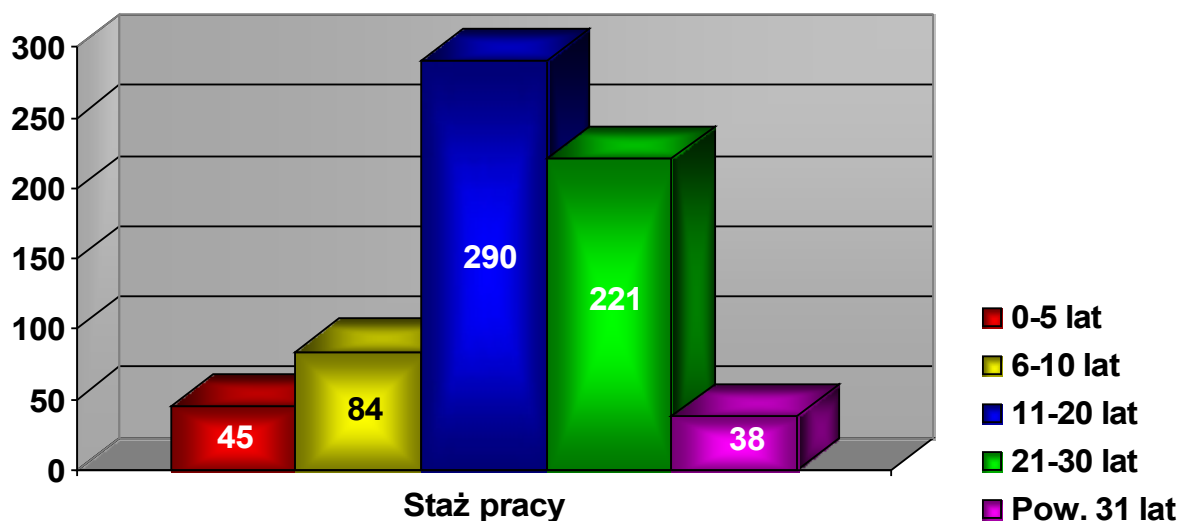
2. Stacjonarne zakłady opieki zdrowotnej na dzień 31.12.2005

W stacjonarnych zakładach opieki zdrowotnej zatrudnionych jest 686 (w roku 2004: 690) położnych w tym w przychodniach przyszpitalnych – 41 (w poradniach ginekologiczno-położniczych: 25; w poradniach neonatologicznych: 16). Szczegółową strukturę zatrudnienia położnych przedstawiono w tabeli IV.

Tabela IV. Struktura zatrudnienia położnych w stacjonarnych zakładach opieki zdrowotnej

| Oddział | Liczba | |
|---|------------|--------------|
| | Położne | Pielęgniarki |
| Sala porodowa | 141 | - |
| Położniczy | 99 | - |
| Patologia ciąży | 36 | - |
| Noworodkowy | 68 | 133 |
| Ginekologia | 115 | 8 |
| Położniczo - noworodkowy | 13 | 33 |
| Położniczo – ginekologiczny | 89 | 17 |
| Izba przyjęć położniczo-gienkologiczna | 25 | 11 |
| Blok operacyjny położniczo-ginekologiczny | 25 | 23 |
| Poradnia K | 25 | 2 |
| Inne oddziały niepołożnicze | 47 | |
| Oddziałowe nie przypisane do oddziału | 3 | |
| RAZEM | 686 | 227 |

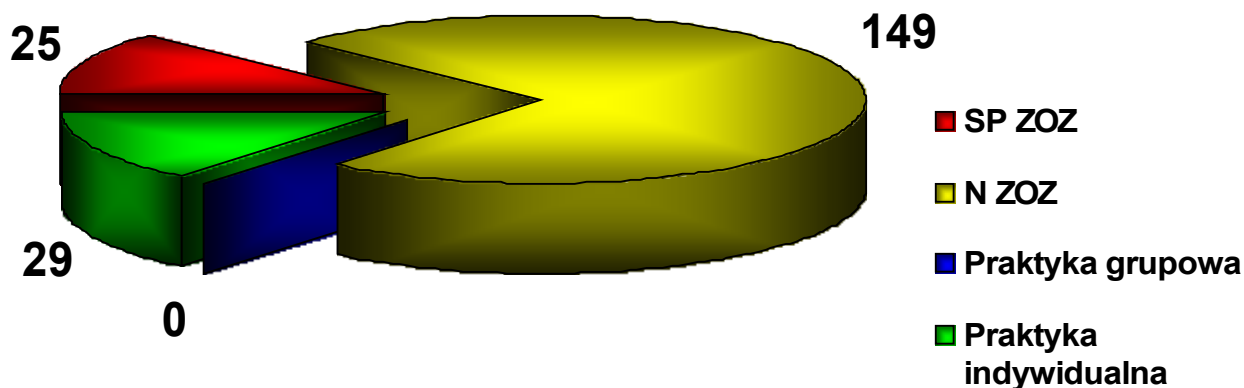
Najwięcej położnych (290) pracuje zawodowo 11 – 20 lat. Staż pracy od 21 – 30 lat ma aż 221 położnych. Bardzo mało jest położnych mających staż pracy do 10 lat – 129 osób. Staż pracy położnych w stacjonarnych zakładach opieki zdrowotnej przedstawiono na wykresie 3.



Wykres 3. Staż pracy położnych w stacjonarnych zakładach opieki zdrowotnej

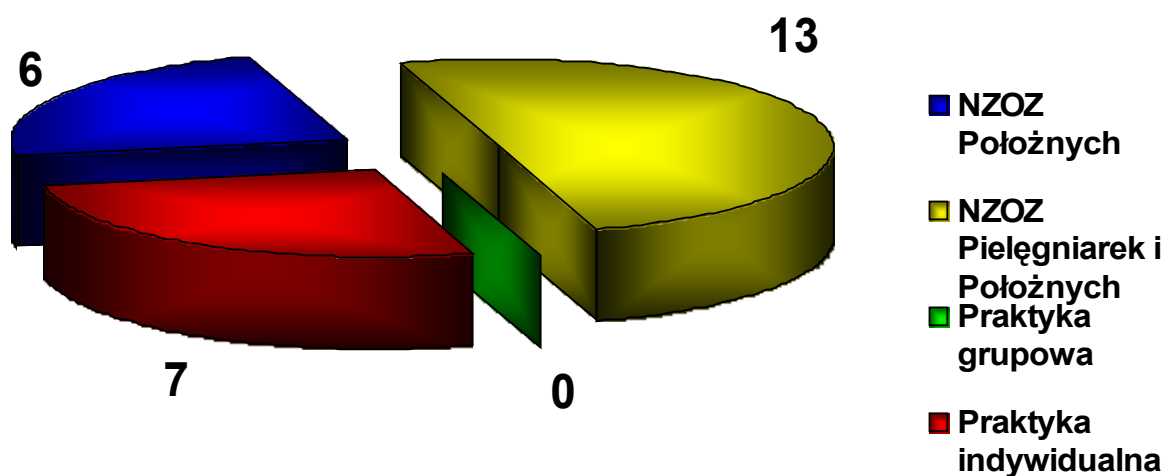
3. Podstawowa opieka zdrowotna

W podstawowej opiece zdrowotnej zatrudnionych jest 203 położne, spośród których tylko 29 posiada praktykę indywidualną i nikt grupowej. Strukturę liczby zatrudnienia położnych rodzinnych przedstawia wykres 4. (na dzień 28.02.2005).



Wykres 4. Struktura liczby zatrudnienia położnych rodzinnych w POZ*

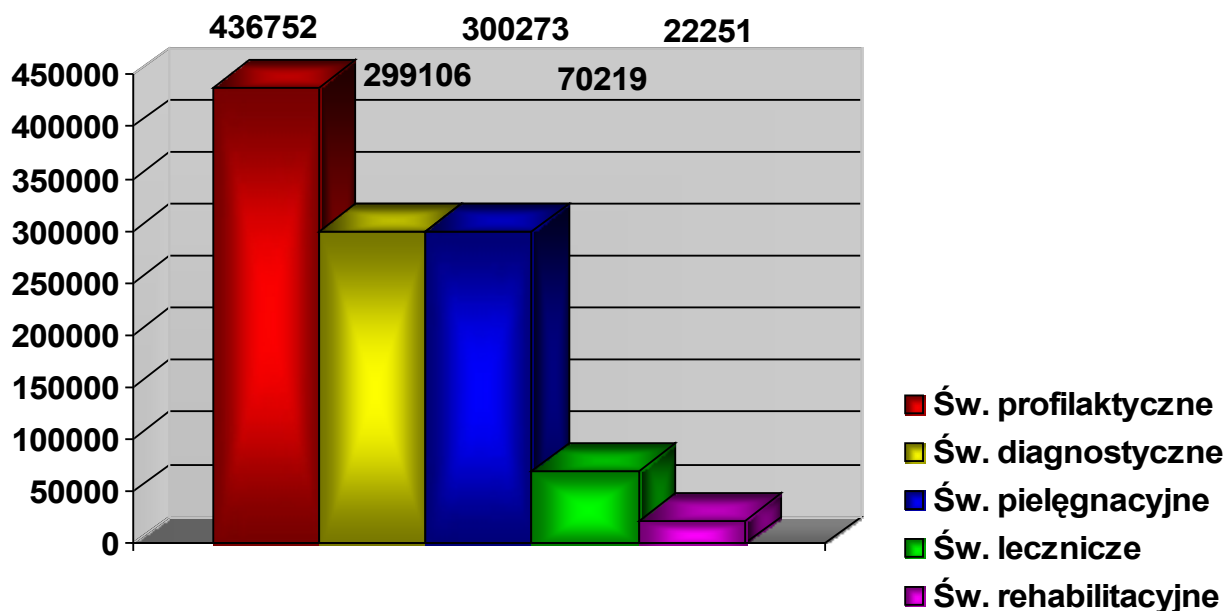
Liczba zawartych umów bezpośrednio z położnymi POZ przez Zachodniopomorski Oddział Wojewódzki NFZ jest bardzo niska – tylko 26. Pozostałe położne rodzinne pracują na „podkontraktach”. Strukturę liczby bezpośrednich umów położnych z ZOW NFZ przedstawia wykres 5.



Wykres 5. Struktura liczby bezpośrednich umów położnych z ZOW NFZ*

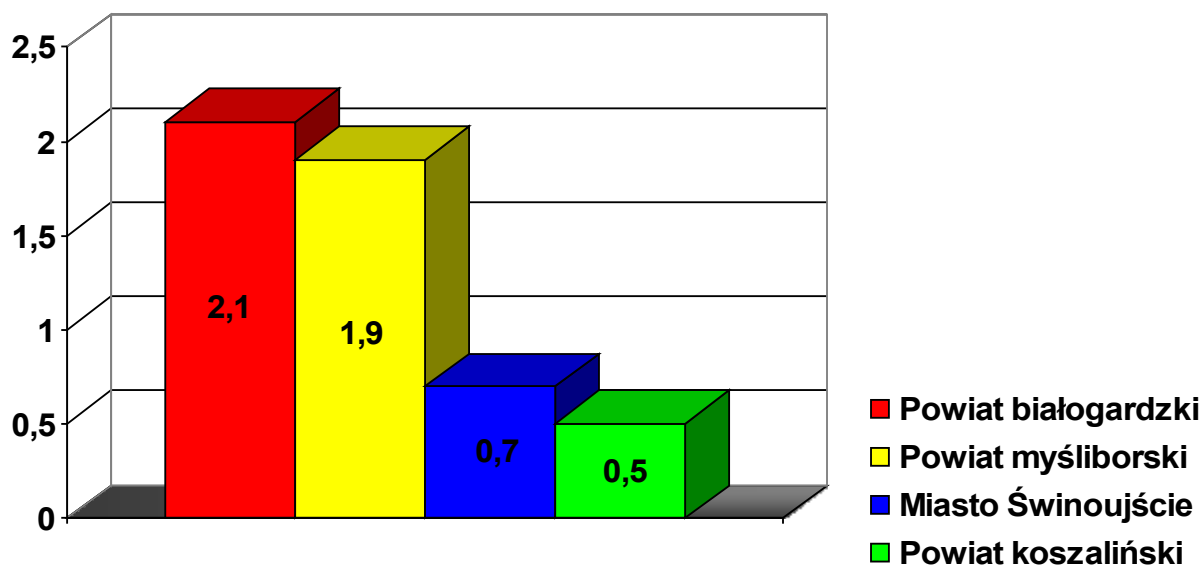
Źródło: opracowania własne ZOW NFZ

Zgodnie z Rozporządzeniem Ministra Zdrowia i Opieki Społecznej z dnia 2.09.1997 (Dz. U. Nr 116 Poz. 750) położna jest zobowiązana do wykonywania świadczeń zapobiegawczych, diagnostycznych, leczniczych, pielęgnacyjnych i rehabilitacyjnych. W oparciu o dane ZOW NFZ w okresie od stycznia do grudnia 2005 położne rodzinne zrealizowały 1 128 601 świadczeń. Wykaz świadczeń przedstawiono na wykresie 6.



Wykres 6. Liczba świadczeń zrealizowanych przez położne rodzinne od 01. – 12.2005*

Najwyższy wskaźnik pracujących położnych POZ na 10 000 mieszkańców znajduje się w powiecie białogardzkim – 2,1, następnie w myśliborskim – 1,9. Natomiast najmniejszy wskaźnik występuje w Świnoujściu – 0,7 i w powiecie koszalińskim – 0,5. Na wykresie 7. przedstawiono wskaźnik pracujących położnych POZ na 10 000 mieszkańców.



Wykres 7. Wskaźnik pracujących położnych POZ na 10 000 ludności*

4. Wnioski

1. Liczba położnych w województwie zachodniopomorskim w stacjonarnej opiece zdrowotnej w dalszym ciągu jest niezadowolająca.
2. W dalszym ciągu położne powinny dążyć do podnoszenia swoich kwalifikacji w związku z ciągle niską liczbą położnych posiadających kursy specjalizacyjne i kwalifikacyjne.
3. Należy zachęcać pielęgniarki i położne POZ do zawierania bezpośrednich umów z ZOW NFZ.

Chciałam złożyć podziękowania wszystkim, którzy przyczynili się do powstania tego sprawozdania: Dyrektorom i Pielęgniarkom Naczelnym i Przełożonym szpitali województwa Zachodniopomorskiego, Szczecińskiej Izbie Pielęgniarek i Położnych, Koszalińskiej Izbie Pielęgniarek i Położnych, Narodowemu Funduszowi Zdrowia oraz Zachodniopomorskiemu Centrum Organizacji i Promocji Zdrowia.